

1º TRIMESTRE DE 2026

# Desempenho Trimestral

# 2026

Nos setores  
econômicos

Mercado de trabalho  
Caxias do Sul

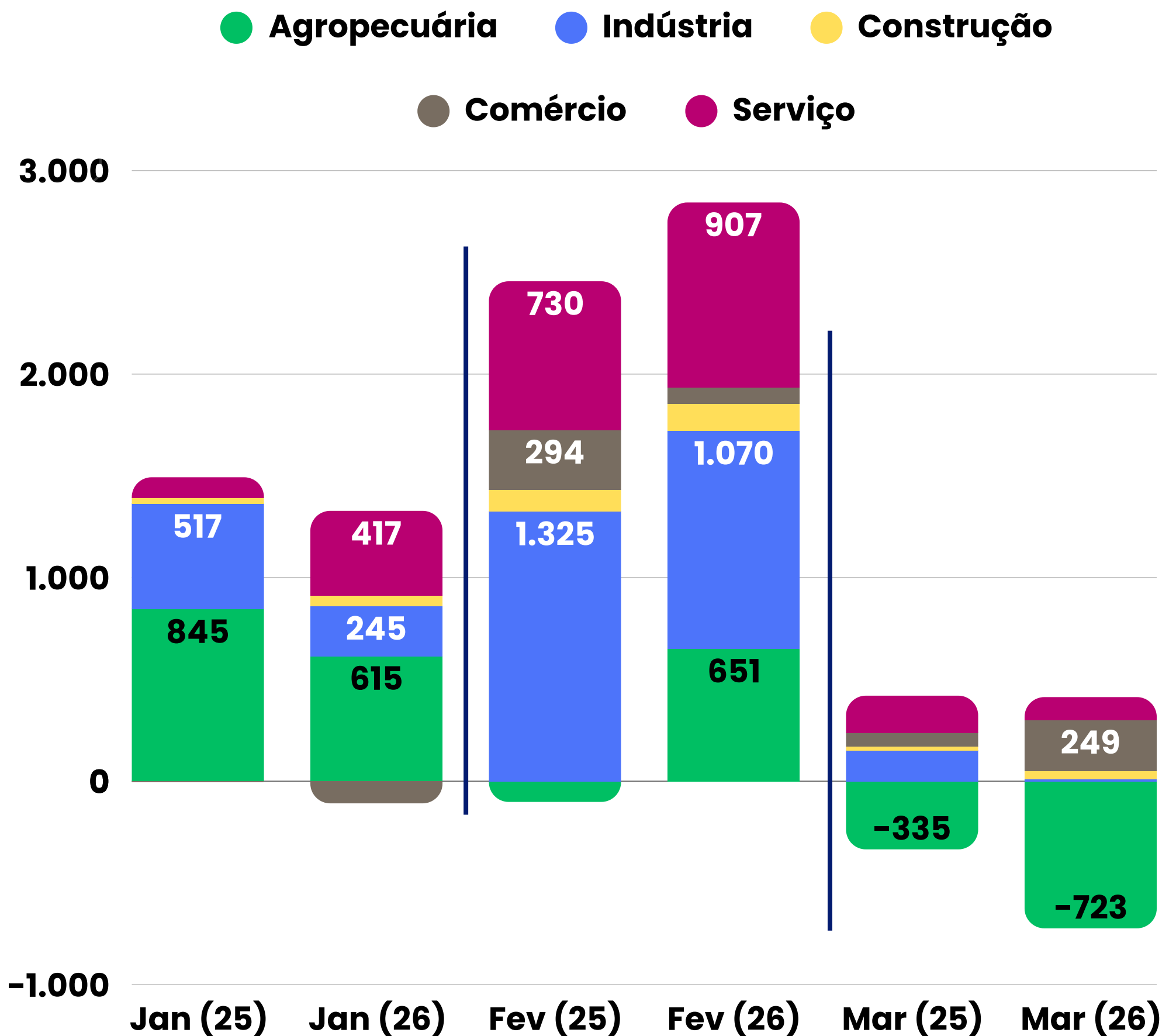


[obstrab@gmail.com](mailto:obstrab@gmail.com)

**OBSTRAB.**  
UCS

# Resultados Trimestrais 2025 2026

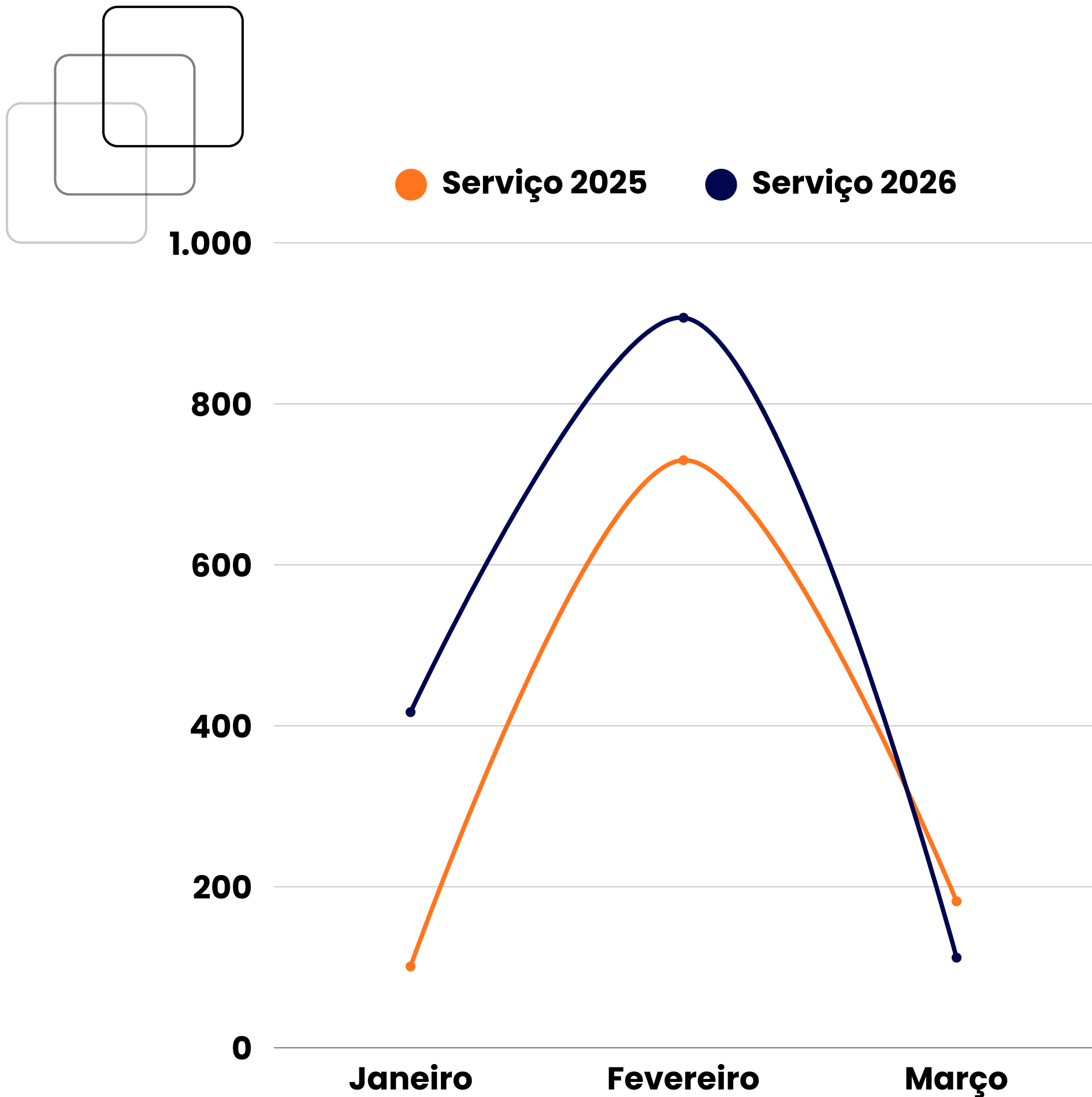
Saldo de empregos - Mercado de trabalho



# Resultados Setores

# 2025 2026

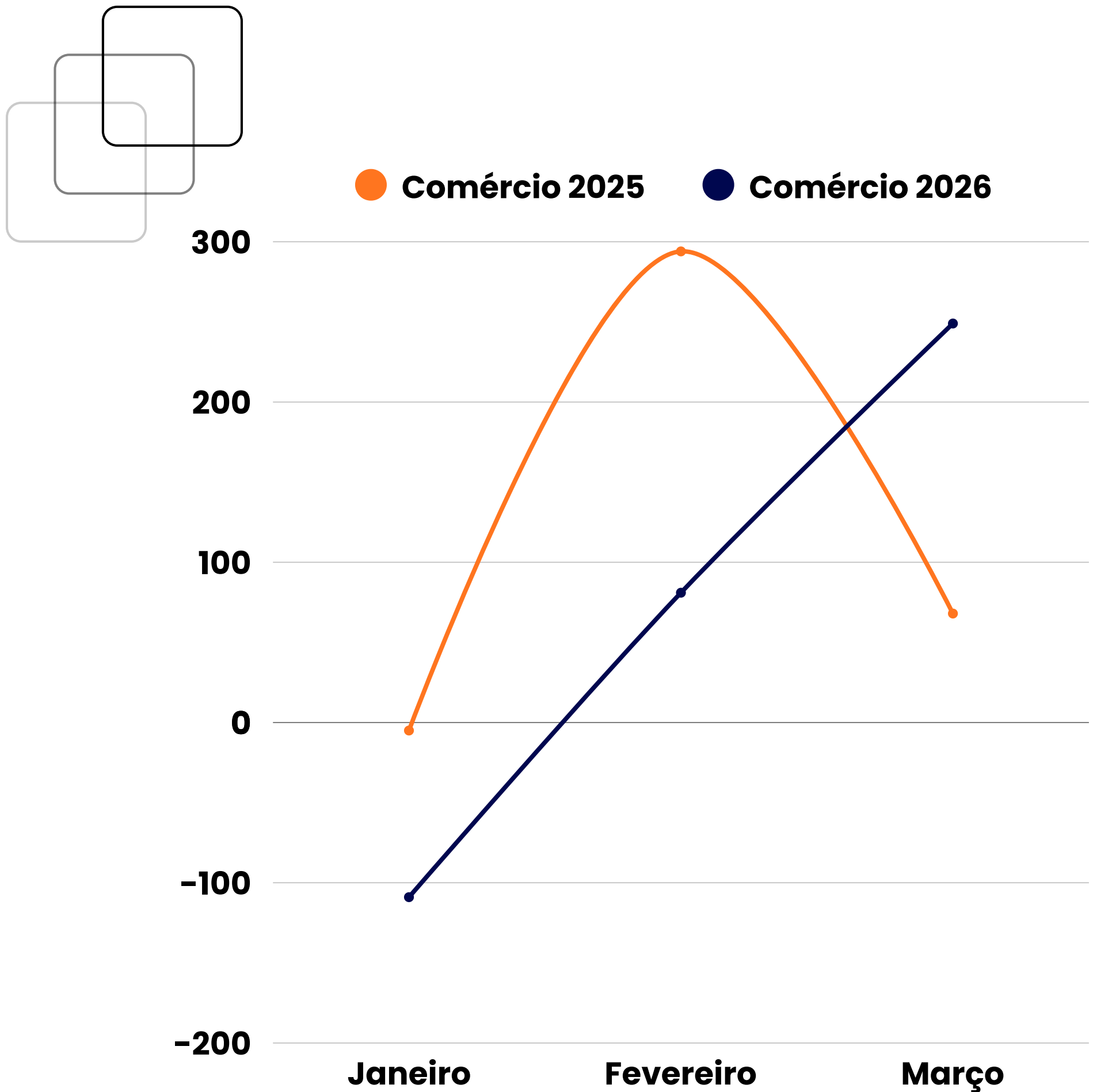
Saldo de empregos - Mercado de trabalho



# Resultados Setores

# 2025 2026

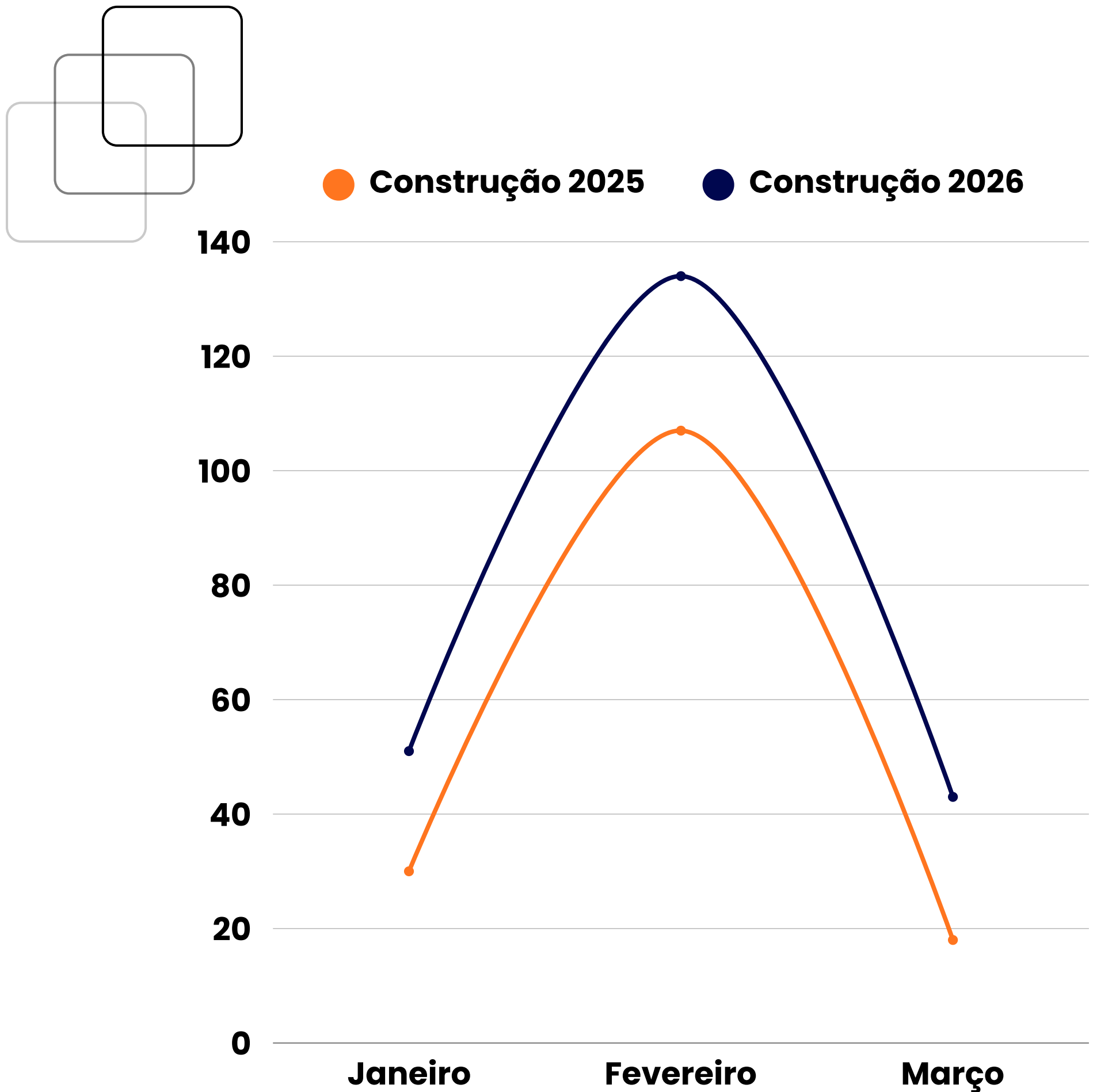
Saldo de empregos - Mercado de trabalho



# Resultados Setores

# 2025 2026

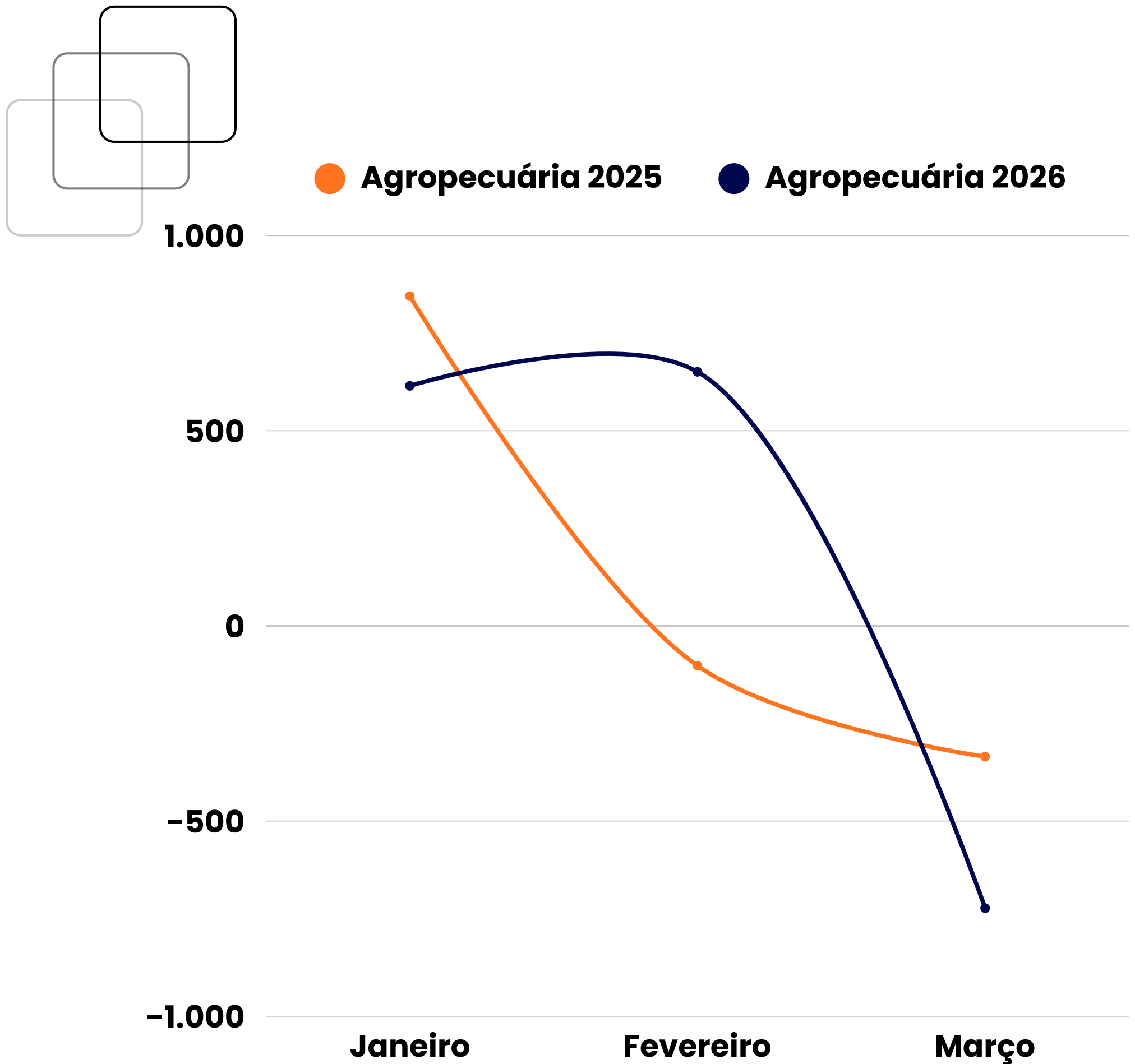
Saldo de empregos - Mercado de trabalho



# Resultados Setores

# 2025 2026

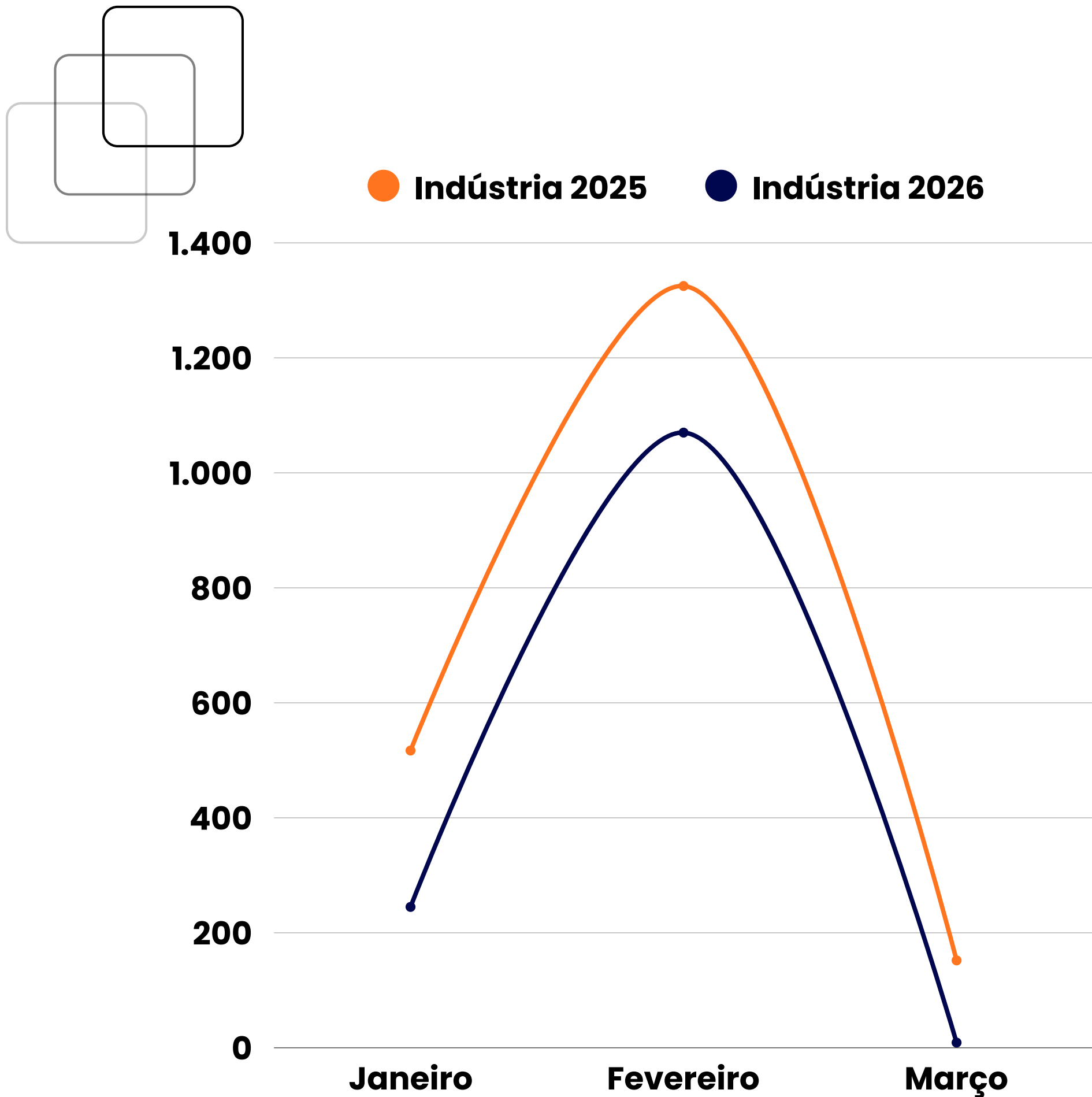
Saldo de empregos - Mercado de trabalho



# Resultados Setores

# 2025 2026

Saldo de empregos - Mercado de trabalho



# Resultado econômico trimestral

# 2026

(Janeiro) (Fevereiro) (Março)

Agropecuária	615	651	-723
Indústria	245	1.070	9
Construção	51	134	43
Comércio	-109	81	249
Serviços	417	907	112

- Saldo

- Admitidos

(Janeiro) (Fevereiro) (Março)

Agropecuária	832	1.390	448
Indústria	2.552	3.765	3.141
Construção	310	392	379
Comércio	1.748	2.044	2.180
Serviços	3.096	3.687	3.282

(Janeiro) (Fevereiro) (Março)

Agropecuária	217	739	1.171
Indústria	2.307	2.695	3.132
Construção	259	258	336
Comércio	1.857	1.963	1.931
Serviços	2.679	2.780	3.170

- Desligados

# Resultado econômico trimestral

# 2025

(Janeiro) (Fevereiro) (Março)

	(Janeiro)	(Fevereiro)	(Março)
Agropecuária	845	-102	-335
Indústria	517	1.325	152
Construção	30	107	18
Comércio	-5	294	68
Serviços	101	730	182

- Saldo

(Janeiro) (Fevereiro) (Março)

	(Janeiro)	(Fevereiro)	(Março)
Agropecuária	1.132	914	380
Indústria	3.103	4.452	3.383
Construção	227	274	290
Comércio	1.822	2.245	1.994
Serviços	2.977	3.772	3.404

- Admitidos

(Janeiro) (Fevereiro) (Março)

	(Janeiro)	(Fevereiro)	(Março)
Agropecuária	287	1.016	715
Indústria	2.586	3.127	3.231
Construção	197	167	272
Comércio	1.827	1.951	1.926
Serviços	2.876	3.042	3.222

- Desligados

# Conclusão

A comparação entre 2025 e 2026 mostra um **mercado de trabalho mais forte em 2026**, com **Serviços e Indústria liderando na criação de empregos**. O Comércio se recuperou, enquanto a **Construção teve crescimento estável**. A Agropecuária apresentou instabilidade em março, com aumento de desligamentos. **Os dados indicam maior movimentação e rotatividade no mercado, refletindo uma economia mais dinâmica em 2026.**